


- 1- Kayıt linkine tıkladıktan sonra karşınıza açılan ekran aşağıdaki gibi olacak. Ad-soyadı ve e-posta bilgilerinizi girdikten sonra "I'm not a robot" kutusunu işaretleyerek "Join Meeting..." ya da "Register" butona tıklayınız.

Meeting Registration

 I'm not a robot 
[Privacy - Terms](#)

Register

- 2- Kaydolduktan sonra e-posta adresinize davet iletisi ulaşacak. İletide yer alan katılım bağlantısına tıklayarak webinar saatinde toplantıya giriş yapabilirsiniz.

Thank you for registering for

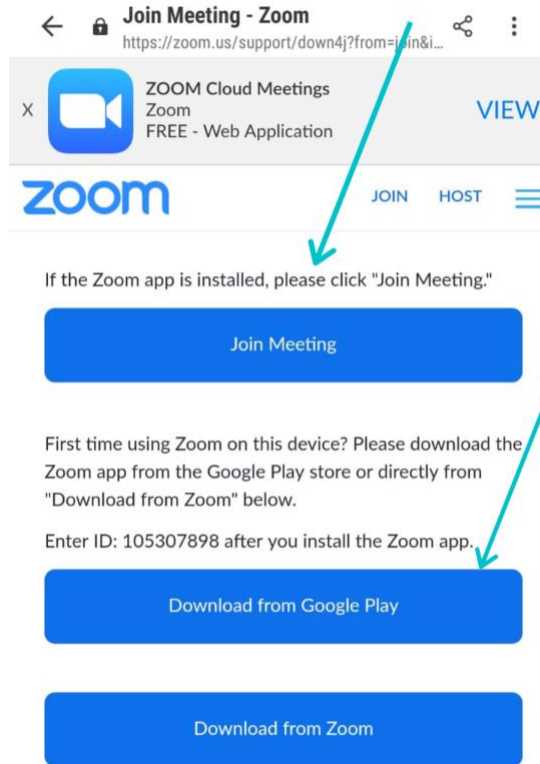
Please submit any questions to :

Join from PC, Mac, Linux, iOS or Android: [id: https://zoom.us/s/659232949](https://zoom.us/s/659232949)

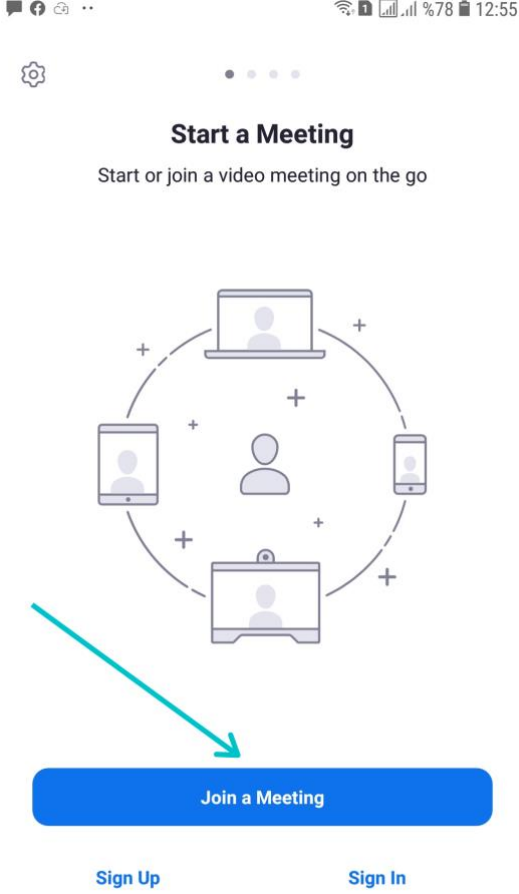
Note: This link should not be shared with others; it is unique to you.

[Add to Calendar](#) [Add to Google Calendar](#) [Add to Yahoo Calendar](#)

- 3- Size iletilen linke tıkladıktan sonra önünüze açılacak ekranda Zoom uygulamasını zaten indirdiyseniz "Join Meeting", ilk defa indirecekseniz "Download from" Google Play (Android cihazlar için) / AppStore (Apple cihazlar için) seçeneğine tıklayınız.



Zoom uygulamasını indirdikten veya uygulamaya giriş yaptıktan sonra **e-posta adresinize ulaşan linke yeniden tıklamanız** veya önünüze açılan ekranda “Join a Meeting” seçeneğine tıkladıktan sonra açılan ekrana 679-587-987 kodunu girmeniz gerekmektedir.



- 4- Üstte belirtilen adımları izleyerek giriş yaptıktan sonra beklemeniz yeterli olacaktır.